

SONDAGEM INDUSTRIAL

CNI

 Confederação Nacional da Indústria
 PELO FUTURO DA INDÚSTRIA

FIEPE

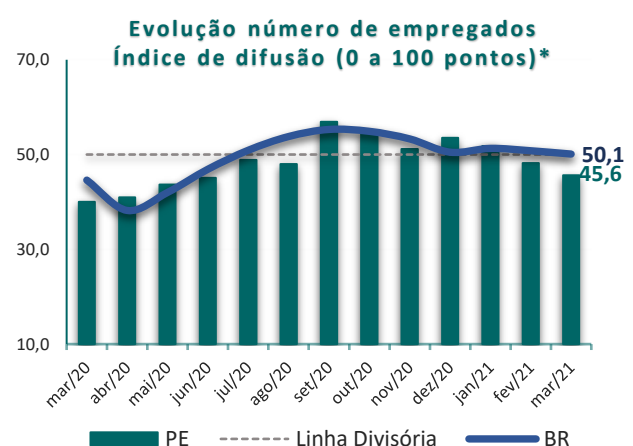
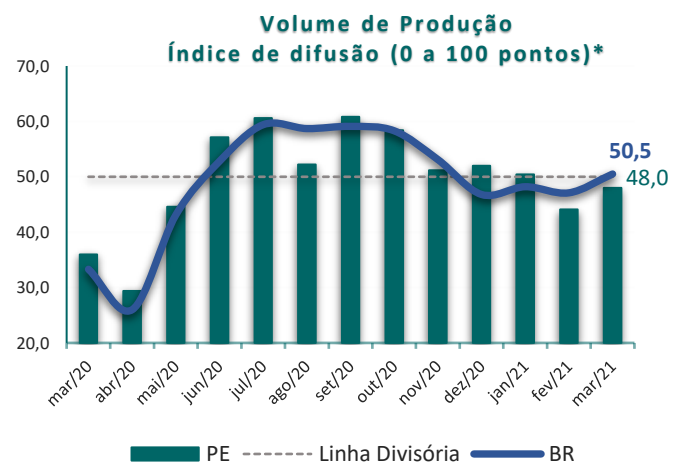
 Federação das Indústrias do Estado de Pernambuco
 PELO FUTURO DA INDÚSTRIA

Sondagem de março aponta crescimento no volume de produção das indústrias

O **Volume de Produção** voltou a subir em março de 2021 mas permanece abaixo dos 50 pontos. No mês em questão, o índice cresceu 3,9 pontos em relação a fevereiro, e atingiu 48,0 pontos, ficando abaixo do resultado nacional. Em relação ao mesmo mês do ano anterior (mar. /20; 36,0), o índice apresentou um significativo aumento de 12,0 pontos. Os indicadores das pequenas (52,8) e grandes empresas (47,2), apresentaram elevação de 5,4 e 5,9 respectivamente, enquanto as médias empresas (44,7) obtiveram queda de 4,0 pontos em relação ao mês passado.

O índice que mede a **Evolução do Número de Empregados** apresentou recuo, a variação registrada foi de -2,6 em relação ao mês anterior (fev./20; 48,2) e chegou a 45,6 pontos. Em comparação a março de 2020 (40,0), o índice subiu, apresentando uma variação de 5,6 ponto.

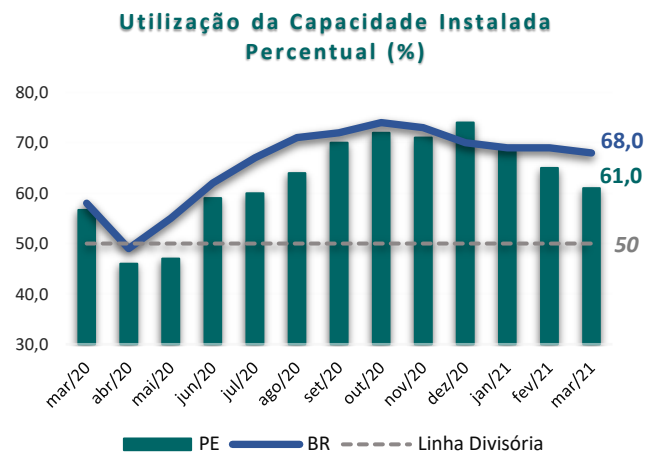
Esse resultado mostra que, apesar do crescimento do volume de produção, ainda não é possível observar reflexo dessa recuperação do número de empregados na indústria.



Utilização da Capacidade Instalada

A **Utilização da Capacidade Instalada** recuou 4,0 pontos percentuais, passando de 65% para 61%, se afastando do índice verificado antes da pandemia. Em relação ao mesmo mês do ano anterior (mar. /20; 56,7%) o indicador subiu 4,3 pontos percentuais.

A UCI efetiva em relação ao usual registrou uma redução de 1,4 ponto e atingiu 44,5. Na comparação com março de 2020, o índice apresentou um crescimento de 7,2 pontos. O indicador encontra-se abaixo da linha divisória de 50 pontos, mas acima da média histórica, iniciada em janeiro de 2010, que atinge 44,9 pontos.

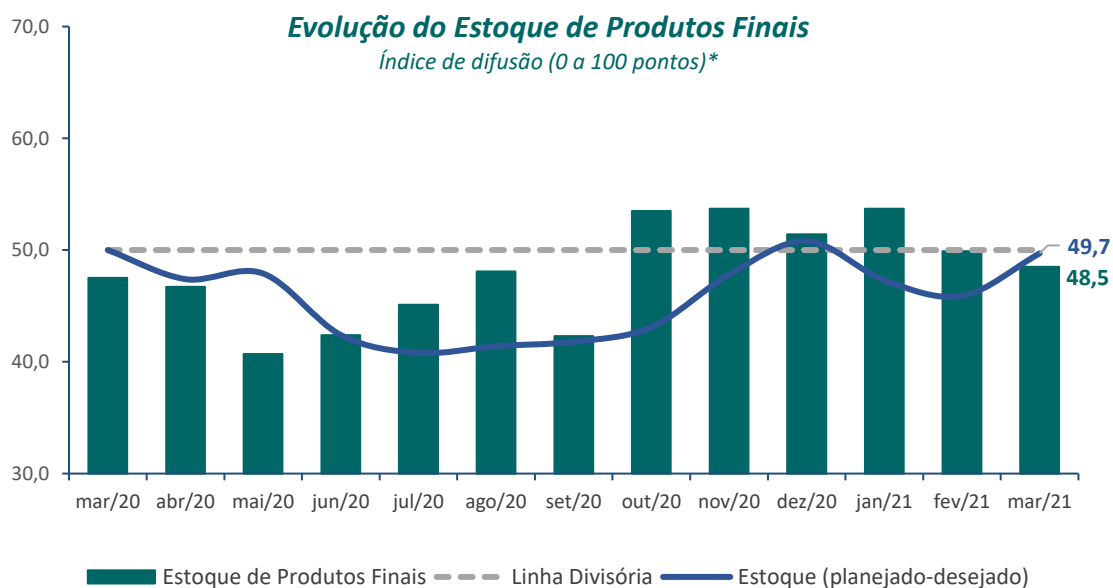


Ajustes dos estoques

Os estoques dos produtos também apresentaram recuo em seu índice. O indicador caiu 1,4 ponto na passagem de mês e em março atingiu 48,5 pontos, permanecendo abaixo dos 50 pontos. Em comparação com março de 2020 o índice subiu 1,0 ponto.

Comparando o indicador de estoques finais com relação ao planejado, que chegou a 49,7 pontos

em março de 2021, a variação foi positiva em 3,8 pontos. Em relação ao registrado em março de 2020, houve queda de 0,3 ponto. A variação na evolução dos estoques indica que a produção efetiva ficou abaixo do esperado para o mês, uma vez que os resultados ficaram abaixo dos 50 pontos.



Fonte: Fiepe/CNI

*Valores acima de 50 pontos indicam crescimento do nível de estoques ou estoque efetivo acima do planejado.

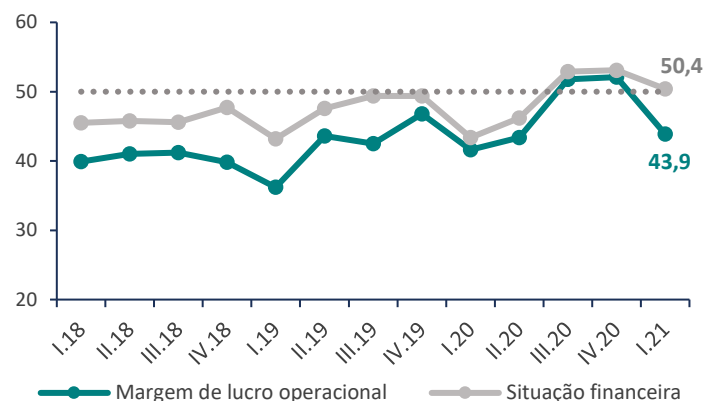
Condições financeiras da indústria no 1º trimestre de 2021

A satisfação com o lucro operacional e satisfação financeira apresentaram queda entre os trimestres, mostrando, ainda sob os efeitos da pandemia, que os empresários não estão satisfeitos com sua margem de lucro e que reduziram sua satisfação com relação a situação financeira.

O índice de satisfação com a situação financeira saiu de 53,1 pontos registrados no quarto trimestre de 2020 para 50,4 pontos neste primeiro trimestre de 2021, reduzindo 2,7 pontos.

O indicador de satisfação com a margem de lucro operacional caiu 8,2 pontos entre os trimestres, saindo de 52,1 pontos para 43,9 em março.

Satisfação com a margem de lucro operacional e com a situação financeira
Índice de difusão (0 a 100 pontos)*



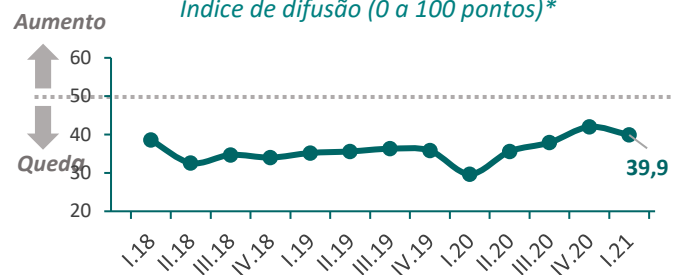
Fonte: FIEPE/CNI

*Os índices variam no intervalo de 0 a 100 pontos. Valores abaixo de 50 pontos indicam insatisfação com a margem de lucro operacional e a situação financeira.

Facilidade de Acesso ao Crédito apresenta redução brusca

O indicador de **facilidade de acesso ao crédito** indica que houve queda nos últimos meses. O acesso ao crédito também recuou no trimestre, com queda de 2,1 em relação ao quarto trimestre de 2020 (42,0), atingindo 39,9 pontos. Com essa queda, o resultado ainda está cada vez mais longe de um cenário positivo, o que indica que as indústrias Pernambucanas ainda sofrem bastante com a dificuldade de acesso ao crédito.

Facilidade de acesso ao crédito
Índice de difusão (0 a 100 pontos)*



Fonte: FIEPE/CNI

—●— Acesso ao crédito

*Os índices variam no intervalo de 0 a 100 pontos. Valores abaixo de 50 pontos indicam dificuldade no acesso ao crédito.

Principais problemas enfrentados na indústria de transformação

Os principais problemas enfrentados no primeiro trimestre de 2021 continuam a demonstrar as dificuldades encaradas pela indústria pernambucana como consequência do impacto da pandemia de Covid-19 sobre a atividade econômica.

A Falta ou alto custo da matéria-prima (52,73%) e a elevada carga tributária (34,55%) continuam como os dois principais obstáculos para a indústria. A falta ou o alto custo da matéria prima, permaneceu praticamente inalterado de um trimestre para o outro, com um aumento de 1,8 ponto percentual. Já a elevada carga tributária, apesar de permanecer com segundo maior problema enfrentado, teve suas queixas reduzidas na passagem do trimestre em 18 pontos percentuais.

A Demanda Interna insuficiente passou a ocupar o terceiro lugar dentre as reclamações dos principais problemas enfrentados com o indicador registrando um aumento de 6,15 pontos no trimestre.

A taxa de câmbio encerra o ranking dos quatro principais problemas enfrentados pela indústria. O indicador recuou 6,25% e ficou com 21,82% das queixas. Essa posição é explicada pela volatilidade do câmbio e pela desvalorização do real em relação ao dólar americano, em razão da incerteza com os rumos da economia global em consequência da pandemia.



Fonte: FIEPE/CNI

*Na pesquisa é solicitado que o empresário marque até três itens que constituíram problemas reais para sua empresa, desta forma a soma dos percentuais supera 100%

Intenção de Investimentos

Empresários industriais permanecem propensos a investir

A expectativa da indústria quanto a **intenção de investimentos**, mostrou um crescimento na passagem de março (53,2) para abril e marcou 57,5 pontos. Com esse aumento, o índice permanece acima dos 50 pontos, ficando no cenário otimista.

Com relação ao mesmo mês do ano anterior (abr. /20; 44,7), a variação registrada é de 12,8 pontos.

Com essas variações positivas, o indicador aponta que os empresários industriais do estado estão propensos a investir em seus negócios nos próximos seis meses, uma vez que o índice permanece acima dos 50 pontos, reflexo do início da vacinação no estado e de talvez entenderem que é necessário voltarem a investir para que a indústria volte a crescer.



*Quanto maior o índice, maior a propensão a investir da indústria.

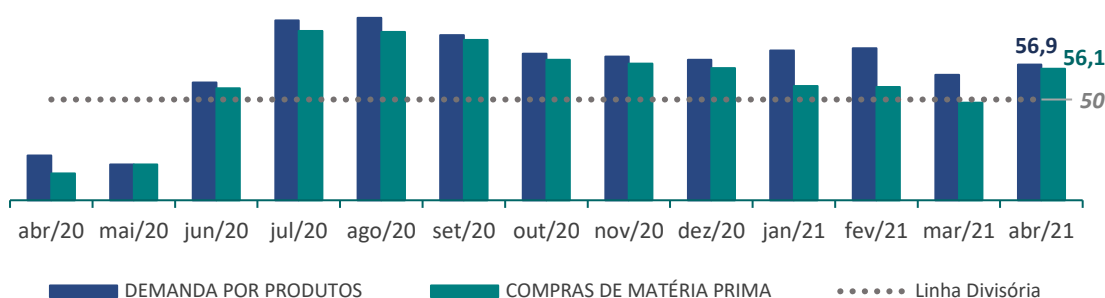
Expectativas para a Indústria

A expectativa sobre a demanda por produtos passou de 54,9 pontos, registrados em março de 2021 para 56,9 pontos em abril, um aumento de 2,0 pontos. Com relação a abril de 2020, o indicador cresceu 18,0 pontos. Sobre a expectativa para compra de insumos, o indicador cresceu 6,7 pontos em relação a

março deste ano (49,4) e 20,8 pontos em relação a abril de 2020, atingindo 56,1 pontos. Com esse resultado, o indicador fica acima dos 50 pontos, voltando a ficar em um cenário positivo, apesar do indicador ser o de maior queixa do trimestre dentre as reclamações dos empresários industriais.

Expectativa Sobre a Demanda por Produto e compras de insumo - PE

Índice de difusão (0 a 100 pontos)*

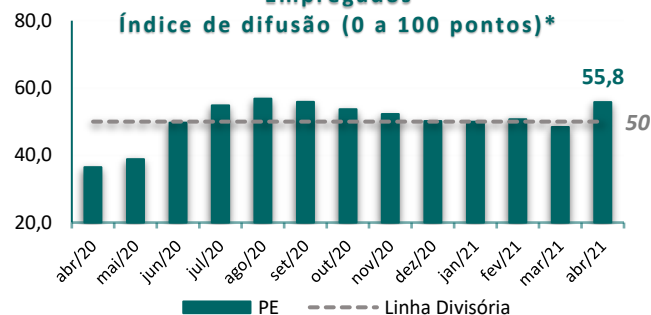


Expectativas para número de empregado

O indicador de expectativas sobre o número de empregados subiu 7,4 pontos na variação mensal e atingiu 55,8 pontos em abril de 2021 frente a 48,4 pontos registrados em março. A variação, em relação a abril de 2020 foi positiva em 19,3 pontos.

Expectativa Sobre o Número de Empregados

Índice de difusão (0 a 100 pontos)*

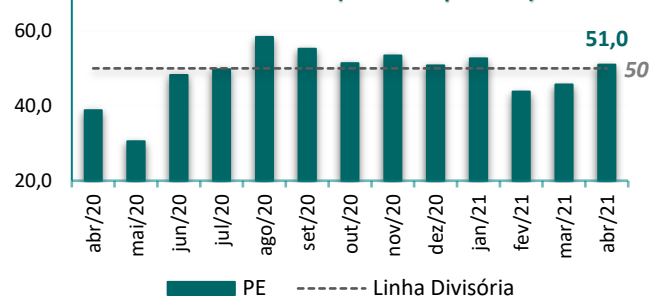


Expectativas para quantidade exportada

Em relação à expectativa sobre a quantidade exportada, o indicador apresentou crescimento, saindo de 45,7 pontos registrados em março, para 51,0 em abril de 2021. Com esse resultado, o cenário volta a ficar otimista para os exportadores, uma vez que o índice ultrapassou os 50 pontos.

Expectativa Sobre a Quantidade Exportada

Índice de difusão (0 a 100 pontos)*



Resultado por segmento industrial

Desempenho da Indústria

	Volume de Produção			UCI Efetiva/Usual			Evolução do número de empregados			Estoques de produtos finais (planejado/desejado)		
	mar./20	fev./21	mar./21	mar./20	fev./21	mar./21	mar./20	fev./21	mar./21	mar./20	fev./21	mar./21
Indústria Geral	36,0	44,1	48,0	37,3	45,9	44,5	41,0	48,2	45,6	47,4	45,9	49,7
Pequena	26,7	47,4	52,8	28,1	43,4	50,0	34,4	46,1	47,4	55,0	46,2	50,0
Média	48,3	48,7	44,7	43,3	51,3	42,1	41,7	52,6	47,4	53,6	50,0	53,1
Grande	35,5	41,3	47,2	38,9	45,0	43,1	43,3	47,5	44,4	42,3	44,4	48,4

Expectativas da Indústria

	Demanda por produtos			Número de empregos			Compras de matéria prima			Quantidade Exportada		
	abr./20	mar./21	abr./21	abr./20	mar./21	abr./21	abr./20	mar./21	abr./21	abr./20	mar./21	abr./21
Indústria Geral	38,9	54,9	56,9	36,5	48,4	55,8	35,3	49,4	56,1	38,8	45,7	51,0
Pequena	31,3	56,6	58,3	31,3	50,0	56,9	29,7	51,3	58,3	56,3	50,0	60,0
Média	40,6	52,6	59,2	37,5	52,6	55,3	37,5	52,6	55,3	37,5	45,0	43,8
Grande	41,2	55,0	55,6	38,2	46,3	55,6	36,8	47,5	56,6	32,5	44,2	50,0

Nota:

- 1- Indicador varia no intervalo de 0 a 100. Valores acima de 50 indicam aumento.
- 2- Indicador varia no intervalo de 0 a 100. Valores acima de 50 indicam atividade acima do usual.
- 3- Indicador varia no intervalo de 0 a 100. Valores acima de 50 indicam expectativa positiva.

Nota Metodológica: A Sondagem Industrial é elaborada mensalmente pela FIEPE através do Núcleo de Economia, utilizando os resultados da Sondagem Indústria da CNI que é aplicada junto a 26 estados da federação e o Distrito Federal.

SONDAGEM INDUSTRIAL: Publicação Mensal da Federação das Indústrias do Estado de Pernambuco – FIEPE Presidente: Ricardo Essinger | Superintendente: Israel Erlich | Gerente de Relações Industriais: Maurício Laranjeira | Coordenador: César Andrade | Assistente de Economia: Denise Honorato | Informações técnicas: (81) 3412-8398 / cesar.andrade@sistemafiepe.org.br | Demais Informações: (81) 3412-8359 | Av. Cruz Cabugá, nº 767, Santo Amaro, Recife-PE CEP: 50040-000 | www.fiepe.org.br | Autorizada a reprodução desde que citada a fonte.