



PANORAMA DA PEQUENA E MÉDIA INDÚSTRIA PERNAMBUCO



Desempenho da pequena e média indústria está acima do esperado no 3º trimestre de 2023

Índices de Desempenho, Situação Financeira, expectativas e Confiança da pequena e média indústria

Índices de difusão (0-100 pontos)



Fonte: Fiepe/CNI

*Valores acima de 50 pontos indicam cenário de otimismo

O panorama da Pequena e média indústria de Pernambuco trata-se de uma pesquisa elaborada pela Federação das Indústrias do Estado de Pernambuco em parceria com a Confederação Nacional da Indústria com periodicidade trimestral que traz informações voltadas para as indústrias de pequeno e médio portes do estado de Pernambuco, com índices consolidados e separados por portes.

O estudo aborda quatro variáveis, são elas, índice de desempenho, situação financeira, índice de expectativas e confiança da pequena e média empresa. Como método, são utilizados índices de difusão que variam de 0 a 100, sendo 50 pontos o cenário neutro que divide o otimismo do

pessimismo. O estudo aborda também quais as maiores dificuldades enfrentadas pelo empresário no trimestre em questão.

No terceiro trimestre de 2023, o Índice de Desempenho das indústrias de pequeno e médio porte apresentaram aumentos, com resultado relativamente positivo. O Índice de Confiança do Empresário Industrial (ICEI) das empresas de pequeno e médio porte registrou alta em outubro. O quadro, abaixo, apresenta o comparativo entre os resultados dos índices para as empresas de pequeno e médio porte, o índice consolidado entres estes dois portes e o índice geral que engloba empresas de todos os portes.

Resumo dos resultados - 3.º Trimestre 2023				
	Pequena	Média	IPM*	Geral**
Índice de Desempenho	45,5	51,8	48,9	53,2
Situação financeira	52,3	53,6	55,0	55,0
Índice de Expectativas	43,2	41,3	42,2	45,6
Índice de Confiança***	47,0	52,0	49,7	53,3

*O IPM Índice da Pequena e Média indústria sem o peso da Grande indústria.

** O índice geral é o resultado consolidado com os portes: Pequena, Média e Grande indústria.

***O Índice de confiança aborda apenas a indústria da transformação.

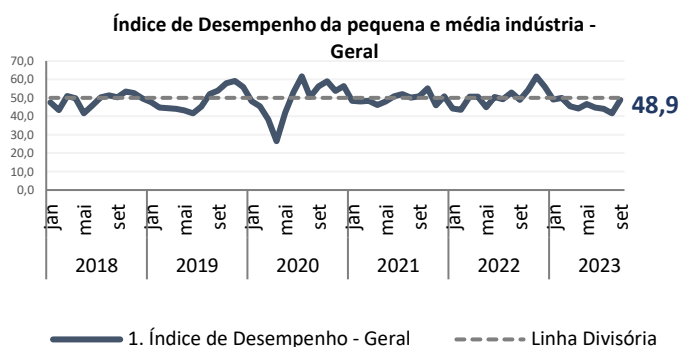
Fonte: Fiepe/CNI

*Valores acima de 50 pontos indicam cenário de otimismo

DESEMPENHO DAS PEQUENAS E MÉDIAS INDÚSTRIAS NO TERCEIRO TRIMESTRE DE 2023

Desempenho da pequena e média indústria apresenta avanços no terceiro trimestre

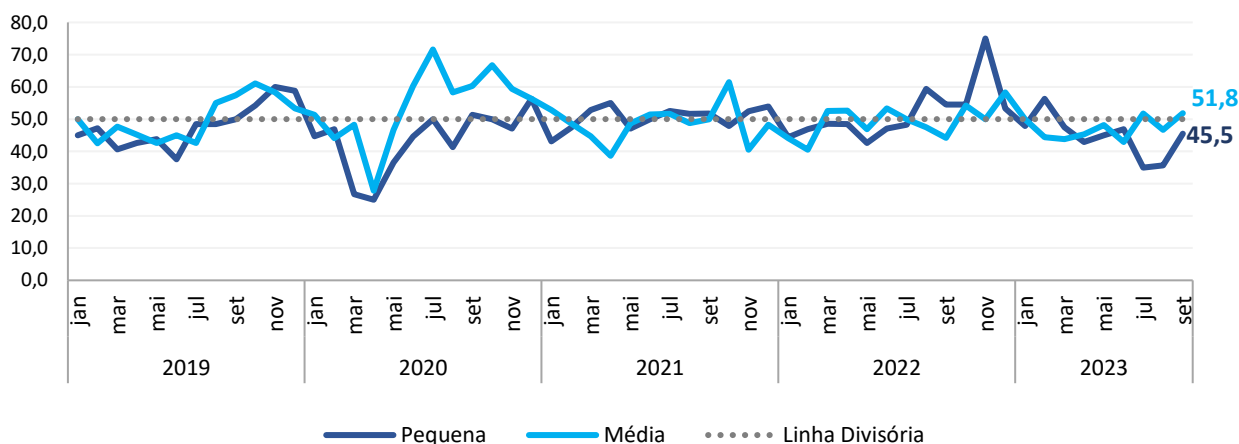
O Desempenho da Pequena e média indústria no terceiro trimestre de 2023 apresentou melhora em relação ao trimestre imediatamente anterior. No trimestre em questão, o indicador cresceu 4,2 pontos percentuais (p.p.) em relação ao trimestre imediatamente anterior e atingiu 48,9 pontos, indicando que os empresários de pequeno e médio porte ainda não estão no cenário de satisfação, mas estão próximos ao desempenho satisfatório.



Fonte: Fiepe/CNI

*Valores acima de 50 pontos indicam

Índice de Desempenho da pequena e média indústria¹



Fonte: Fiepe/CNI

*Valores acima de 50 pontos indicam cenário de otimismo

Ao realizar a análise por portes, o resultado mostra que as indústrias de médio porte (51,8) tiveram um desempenho melhor nesse terceiro trimestre com o avanço de 8,9 pontos com relação ao segundo trimestre. As indústrias de pequeno porte (45,5), porém, decresceu em comparação com o trimestre anterior em 1,4 ponto. Na passagem mensal, ambos os portes das indústrias apresentaram um comportamento positivo na passagem do mês com acréscimo de 9,8 pontos (pequena) e 5,1 (média) pontos.

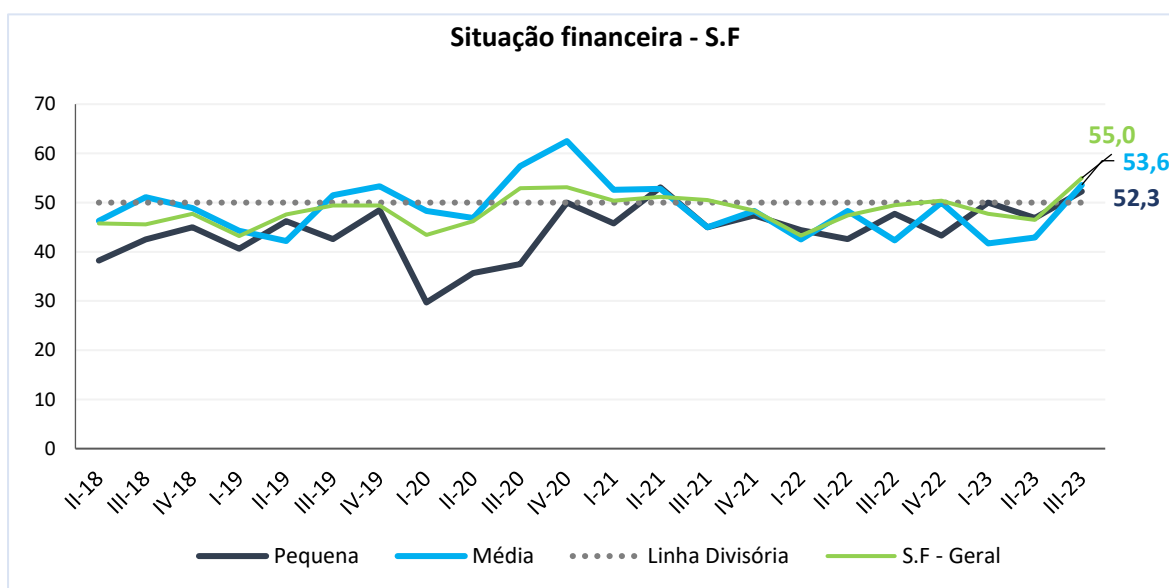
¹ Nota: O Índice de Desempenho da pequena e média indústria é uma média ponderada dos índices do volume de atividade por porte. Quanto maior o índice, melhor o desempenho da pequena e média indústria no mês.

SITUAÇÃO FINANCEIRA DAS PEQUENAS E MÉDIAS INDÚSTRIAS NO TERCEIRO TRIMESTRE DE 2023

Condições financeiras da pequena e da média indústria estão melhores

O **Índice de Situação Financeira** das pequenas e médias indústrias, calculado com base na margem de lucro operacional, na situação financeira e no acesso ao crédito, aumentou 8,5 pontos no terceiro trimestre de 2023, para 55,0 pontos. O resultado foi acima ao apresentado no terceiro trimestre do ano anterior, quando o índice atingia 49,5 pontos, avançado 5,5 pontos. As **pequenas indústrias** obtiveram um resultado melhor, no trimestre em questão, apontaram

52,3 pontos, um avanço de 5,4 pontos que deixou o indicador no cenário de satisfação. Resultado melhor do que o apresentado no trimestre anterior, quando o índice apontava 46,9 pontos. As **médias indústrias**, também tiveram um bom desempenho, neste trimestre, o indicador apontou 53,6 pontos, indicando que foram as indústrias de médio porte que impactaram o resultado do trimestre.



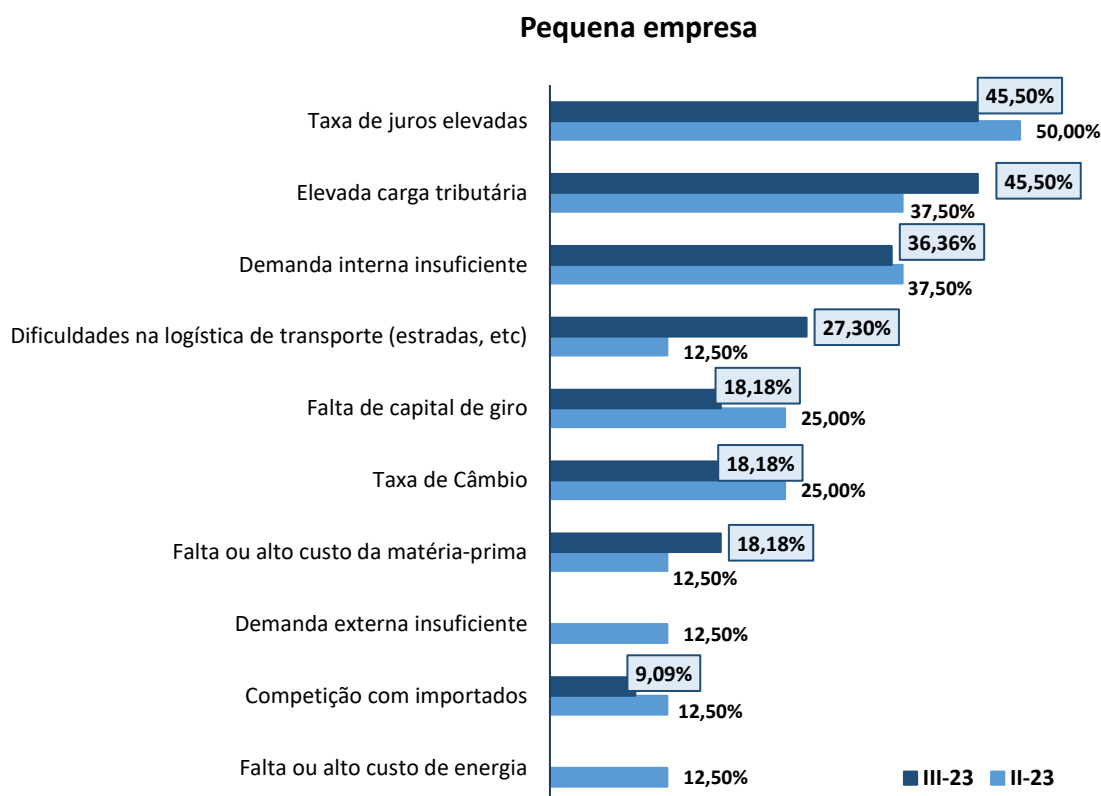
Fonte: Fiepe/CNI

*Valores acima de 50 pontos indicam cenário de otimismo

PRINCIPAIS PROBLEMAS DA PEQUENA E MÉDIA INDÚSTRIA NO TERCEIRO TRIMESTRE DE 2023

Elevada carga tributária e taxas de juros elevadas são os maiores problemas para pequenas e médias empresas

Dentre as maiores dificuldades enfrentadas pelas indústrias de **pequeno porte** no terceiro trimestre de 2023, a **taxa de juros elevada** e a **elevada carga tributária** foram as mais citadas, ambas com 45,50% das reclamações. A primeira, apresentou um recuo de 4,5 p.p. na passagem trimestral, já a segunda, apresentou um crescimento de 8,5 pontos. A **demanda interna insuficiente** (36,36%), recuou 1,14 ponto no número de queixas, mas permaneceu no terceiro lugar dos problemas mais citado e **Dificuldades de logística de transporte** variou 14,8 p.p. esse trimestre e ocupou o quarto lugar com 27,30%. A lista dos cinco maiores problemas se completa com a **falta de capital de giro** (18,18%) que teve redução de 6,82 pontos percentuais das queixas e fica na quinta posição.

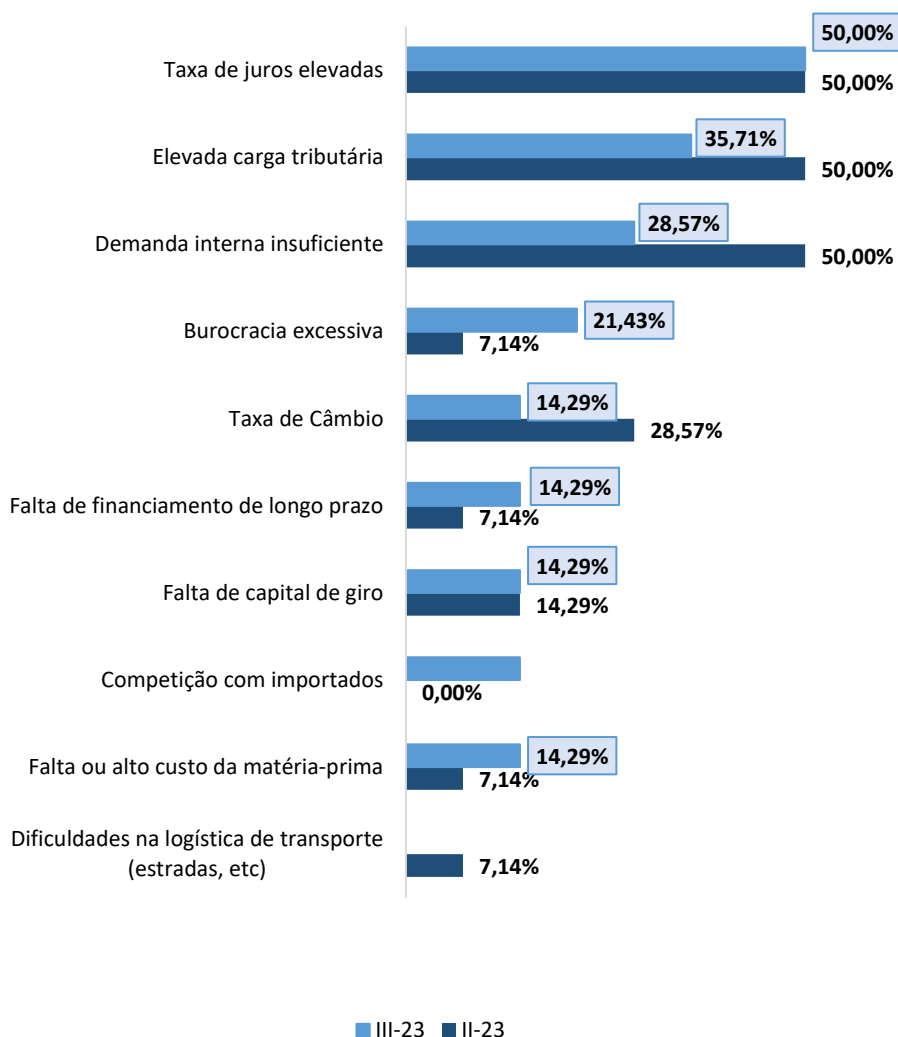


Fonte: Fiepe/CNI

PRINCIPAIS PROBLEMAS DA PEQUENA E MÉDIA INDÚSTRIA NO TERCEIRO TRIMESTRE DE 2023

Com relação as indústrias de **médio porte**, a maior dificuldade enfrentada foi **taxas de juros elevada**, com 50% das queixas, **seguido de elevada carga tributária**, que apesar da queda nas reclamações de 14,29 p.p. das reclamações, fica na segunda posição com 35,71% e na terceira posição, aparece demanda interna insuficiente. Burocracia excessiva ocupa a quarta posição com 21,43%, uma elevação de 14,29 p.p., e taxa de Câmbio (14,29%) aparece como o quinto maior problema enfrentado pelos empresários das médias indústrias. segundo os empresários, esses foram os principais problemas enfrentados no período (julho a setembro de 2023). Os resultados mostram como os problemas das pequenas e das médias empresas são semelhantes, indicando que a taxa de juros, elevada carga tributária e demanda interna insuficiente são os maiores entraves que prejudicam todos os portes de empresas no cenário econômico pernambucano.

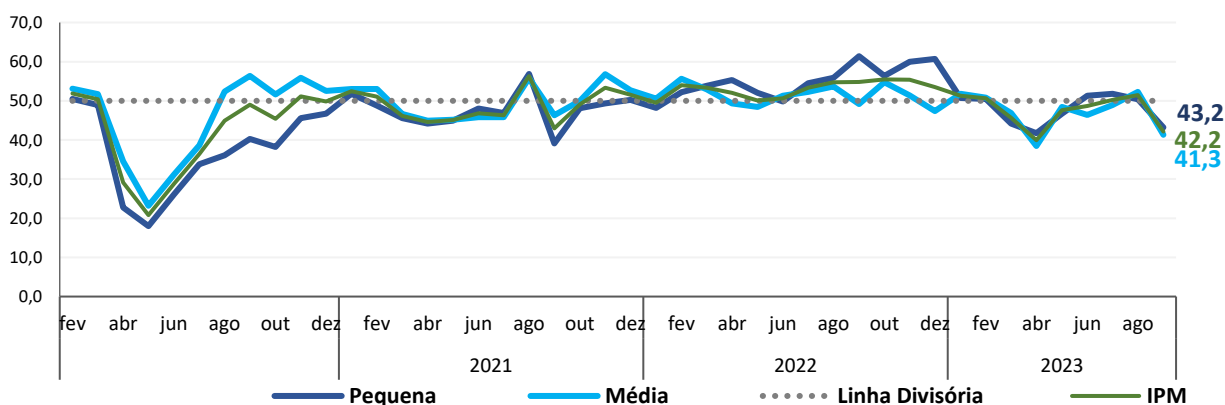
Principais problemas - Média empresa



CONFIANÇA² E EXPECTATIVAS DA PEQUENA E MÉDIA INDÚSTRIA NO TERCEIRO TRIMESTRE DE 2023

Expectativas das indústrias

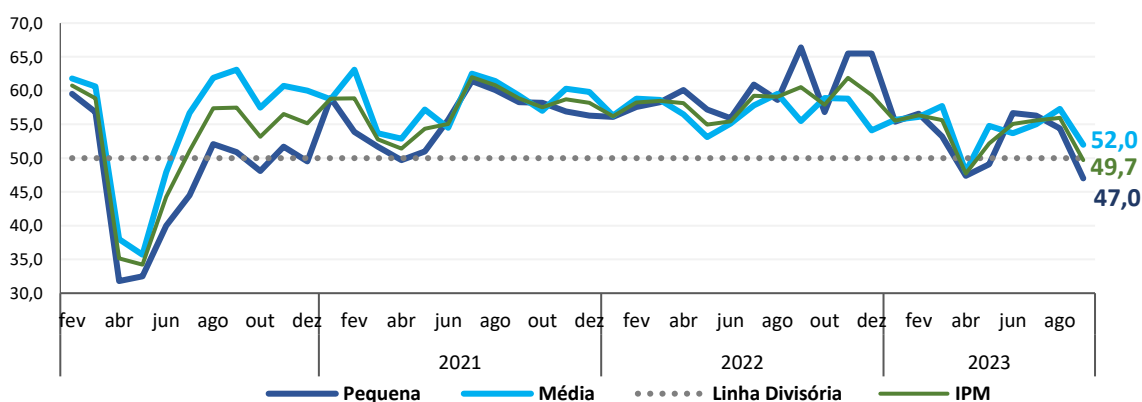
O **índice de expectativas** indica como o empresário da indústria acredita que estarão as condições da sua empresa nos próximos seis meses. No terceiro trimestre, o índice ficou em **42,2 pontos**, 8,1 pontos a menos do que no trimestre anterior, indicando que os empresários estão menos confiantes que o cenário estará melhor nos próximos meses. As indústrias de pequeno e médio porte, também, estão no cenário menos otimista, no trimestre em questão.



Fonte: Fiepe/CNI

*Valores acima de 50 pontos indicam cenário de otimismo

O **Índice de Confiança do Empresário Industrial** para as pequenas e médias indústrias apontou 49,7 pontos, indicando que os empresários não estão confiantes com o cenário atual. O nível de confiança dos médios empresários está mais elevado e fica acima dos 50 pontos, já a confiança dos empresários de pequeno porte está um pouco menos intensa, o índice do primeiro atingiu 52,0 pontos, enquanto o segundo chegou aos 47,0 pontos.



Fonte: Fiepe/CNI

*Valores acima de 50 pontos indicam cenário de otimismo

² *Valores acima de 50 pontos indicam confiança do empresário e quanto mais acima de 50 pontos, maior e mais disseminada é a confiança. Valores abaixo de 50 pontos indicam falta de confiança do empresário e quanto mais abaixo de 50 pontos, maior e mais disseminada é a falta de confiança.

CONCEITOS E VARIÁVEIS ESTATÍSTICAS

Índice de desempenho: é responsável pela avaliação de performance das indústrias de pequeno e médio porte no mês durante o período de coleta.

Situação Financeira: é a percepção do empresário com relação ao recurso disponível em caixa.

Índice de Expectativa: é um indicador de confiança do empresário e é utilizado para identificar a tendência futura com relação ao contexto econômico do país.

Índice de confiança: agrega os dados das sondagens da indústria de transformação e da Construção civil que capta do empresário a respeito da situação atual da economia e da expectativa para os próximos 6 meses.

Índice da Pequena e Média Indústria – IPM: Índice capta o desempenho das pequenas e médias indústria sem o viés das grandes indústrias.

Nota:

- 1- Indicador varia no intervalo de 0 a 100. Valores acima de 50 indicam aumento.
- 2- Indicador varia no intervalo de 0 a 100. Valores acima de 50 indicam atividade acima do usual.
- 3- Indicador varia no intervalo de 0 a 100. Valores acima de 50 indicam expectativa positiva.

Nota Metodológica: O PANORAMA DA PEQUENA E MÉDIA INDÚSTRIA é trimestral elaborada pela FIEPE através da área de Economia, utilizando os resultados da Sondagem Indústria da CNI que é aplicada junto a 26 estados da federação e o Distrito Federal.