

RELATÓRIO SONDAGEM DO CRÉDITO

NAC

CNI
PELO FUTURO DA INDÚSTRIA

FIEPE
PELO FUTURO DA INDÚSTRIA

Ano 01 – Nº 03 – 3º trimestre |

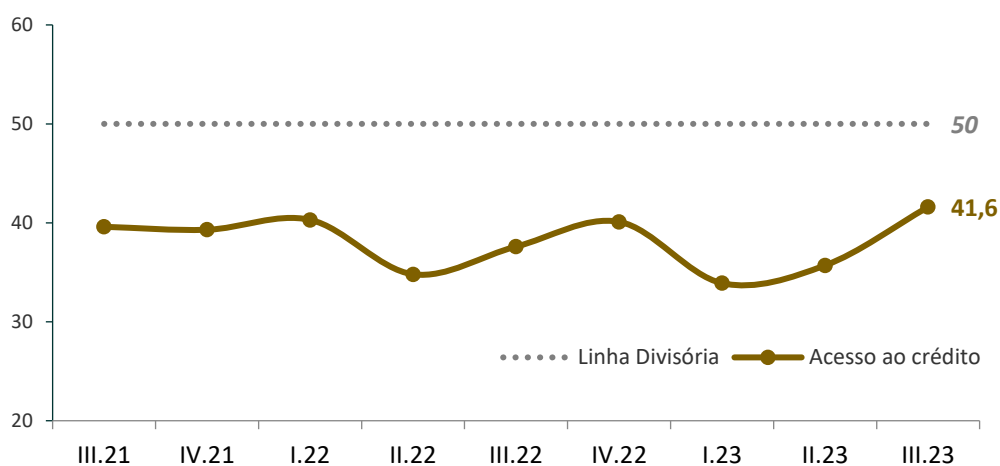
Dificuldade de acesso ao crédito permanece dentre os empresários da indústria

A **sondagem do crédito** referente ao terceiro trimestre de 2023 revelou que o índice de acesso ao crédito continua no cenário de dificuldade, mesmo apresentando melhora na passagem trimestral. O índice avançou 5,9 pontos percentuais (p.p.) entre os trimestres e atingiu 41,6 pontos. Apesar da elevação do índice, ele ainda permanece abaixo dos 50 pontos, cenário que divide a facilidade da

dificuldade de acesso ao crédito. Esse resultado indica que no terceiro trimestre de 2023 os empresários enfrentaram muita dificuldade para conseguir acesso ao crédito, seja por falta de informação, seja por não conseguirem atender todas as exigências das instituições financeiras. Quando se comparado ao mesmo período do ano anterior (37,6), o indicador apresentou elevação de 4,0 pontos.

Facilidade de acesso ao crédito

Índice de difusão (0 a 100 pontos)*



Fonte: FIEPE/CNI

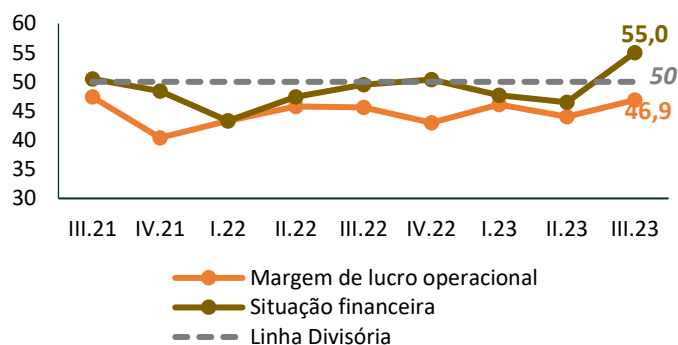
*Os índices variam no intervalo de 0 a 100 pontos. Valores abaixo de 50 pontos indicam dificuldade no acesso ao crédito.

Condições financeiras da indústria no 3º trimestre de 2023

O indicador que mede a margem de **lucro operacional** apresentou crescimento na passagem trimestral. No terceiro trimestre de 2023, o índice avançou 2,9 p.p. e atingiu 46,9 pontos, o que indica que os empresários não estão satisfeitos com sua margem de lucro, pois o indicador se encontra abaixo dos 50 pontos. A **margem de lucro** é a diferença entre os produtos vendidos, faturamento, e os custos de produção.

O índice de **satisfação com a situação financeira** segue o mesmo caminho. O indicador em questão cresceu 8,5 p.p., chegando a 55,5, só que neste caso, indicando que os empresários estão satisfeitos com sua situação financeira.

Satisfação com a margem de lucro operacional e com a situação financeira
Índice de difusão (0 a 100 pontos)*



Fonte: FIEPE/CNI

*Os índices variam no intervalo de 0 a 100 pontos. Valores abaixo de 50 pontos indicam insatisfação com a margem de lucro operacional e a situação financeira.

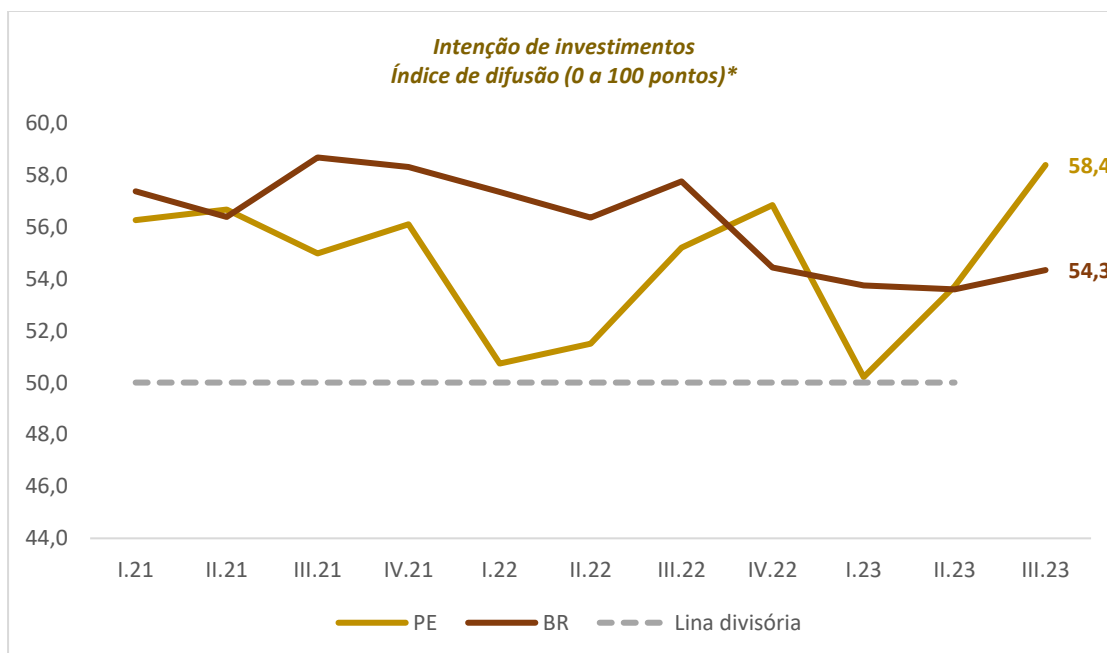
Intenção de Investimentos

Empresários industriais seguem propensos a investir

A expectativa da indústria quanto a **intenção de investimentos**, mostrou crescimento de 4,7 pontos percentuais na passagem trimestral e marcou 58,4 pontos. Com o avanço do índice, a propensão a investir fica mais intensa. Com relação ao mesmo trimestre do ano anterior (III.22; 53,7), a variação registrada é de 3,2

pontos. O indicador nacional apresentou avanço trimestral de 0,7 p.p. e atingiu 54,3 pontos no terceiro trimestre, dessa forma, os empresários do país continuam com uma disposição a investir em seus negócios nos próximos seis meses, porém, menos intensa do que os empresários pernambucanos.

Intenção de investimentos
Índice de difusão (0 a 100 pontos)*



Fonte: FIEPE/CNI

*Os índices variam no intervalo de 0 a 100 pontos. Valores abaixo de 50 pontos indicam insatisfação com a margem de lucro operacional e a situação financeira.

Indicadores de Acesso ao Crédito – Crédito Livre

Expectativas de Mercado

INDICADORES	2023*	2023	2024	2025	2026
IPCA (%)	5,19**	4,65	3,87	3,50	3,50
SELIC (% a.a.)	12,75	11,75	9,00	8,50	8,50

Fonte: Boletim Focus de 20 de outubro de 2023. Banco Central do Brasil

*Taxas dos indicadores em setembro de 2023.

**Taxa atual acumulada nos 12 meses.

Taxa Média de Juros PJ (% a.a.)

INSTITUIÇÃO	GIRO – CURTO PRAZO	GIRO – LONGO PRAZO	DESCONTO DE DUPLICATA
SICOOB	15,9%	16,6%	-
ITAÚ	27,0%	22,8%	22,5%
BRADESCO	30,3%	25,1%	20,4%
DAYCOVAL	31,4%	23,3%	22,8%
SAFRA	29,0%	23,9%	18,4%
CAIXA ECONÔMICA	39,9%	23,4%	28,8%
BANCO DO BRASIL	42,6%	32,0%	20,5%
SANTANDER	42,3%	34,4%	18,3%
BTG PACTUAL	65,2%	23,4%	17,1%

Fonte: FIESP. Elaboração FIEPE

Indicadores de Acesso ao Crédito – Crédito Direcionado

BNDES – Taxa Média de juros por linha (% a.a.)

Crédito Pequenas empresas			
INTITUIÇÃO	TLP	TFB	SELIC
BRADESCO	-	18,8%	-
ITAÚ	-	-	22,1%
SANTANDER	-	18,2%	-
FINAME Máquinas			
SANTANDER	-	-	12,1%
BRADESCO	15,0%	-	17,0%
DAYCOVAL	15,0%	-	-
ITAÚ	-	17,33%	19,2%
FINAME Materiais			
SANTANDER	15,58%	-	-
BRADESCO	-	-	22,1%
ITAÚ	-	17,2%	21,5%
BNDES – Participação por Banco			
INSTITUIÇÃO	CRÉDITO PEQ. EMPRESAS	FINAME - MATERIAIS	FINAME - MÁQUINAS
DAYCOVAL	-	-	9,9%
ITAÚ	51,0%	53,4%	22,2%
SANTANDER	35,7%	-	-
BRADESCO	3,4%	16,0%	48,3%

Fonte: BNDES

CARTÃO BNDES **18,86% a.a.**

Fonte: BNDES



CONCEITOS E VARIÁVEIS ESTATÍSTICAS

Índice de acesso ao crédito: mede o sentimento do empresário com relação a sua facilidade de conseguir crédito.

Margem de lucro operacional: é a percepção do empresário com a sua margem de lucro operacional.

Satisfação com a situação financeira: mede a satisfação do empresário com relação a sua situação financeira.

Intenção de Investimentos: verifica a propensão a investir por parte dos empresários da indústria.

SELIC: é a referência principal utilizada para calcular as taxas de juros do crédito livre no Brasil. Além desta, as instituições financeiras também aplicam um spread para determinar a taxa final das suas operações de crédito.

IPCA: Índice de preços do consumidor amplo, principal indicador de referência da inflação no Brasil

Taxa Média de Juros PJ: A taxa média de juros para crédito livre destinado a pessoas jurídicas oscila conforme diversos fatores, tais como perfil do cliente, instituição financeira e tipo de operação. Logo, as taxas finais também variam de modo significativo.

TLP: Taxa de longo prazo, principal custo financeiro dos financiamentos do BNDES.

TFB: Taxa fixa do BNDES, opção de custo financeiro pré-fixado disponível em financiamentos do BNDES.

Nota:

- 1- Indicador varia no intervalo de 0 a 100. Valores acima de 50 indicam aumento.
- 2- Indicador varia no intervalo de 0 a 100. Valores acima de 50 indicam atividade acima do usual.
- 3- Indicador varia no intervalo de 0 a 100. Valores acima de 50 indicam expectativa positiva.

Nota Metodológica: A sondagem do crédito é trimestral, elaborada pela FIEPE através da área de Economia, utilizando alguns resultados da Sondagem Indústria da CNI que é aplicada junto aos 26 estados da federação e o Distrito Federal, além de apresentar indicadores de crédito de relevância para as indústrias pernambucanas.