

# RELATÓRIO SONDAGEM DO CRÉDITO

NAC

CNI  
PELO FUTURO DA INDÚSTRIA

FIEPE  
PELO FUTURO DA INDÚSTRIA

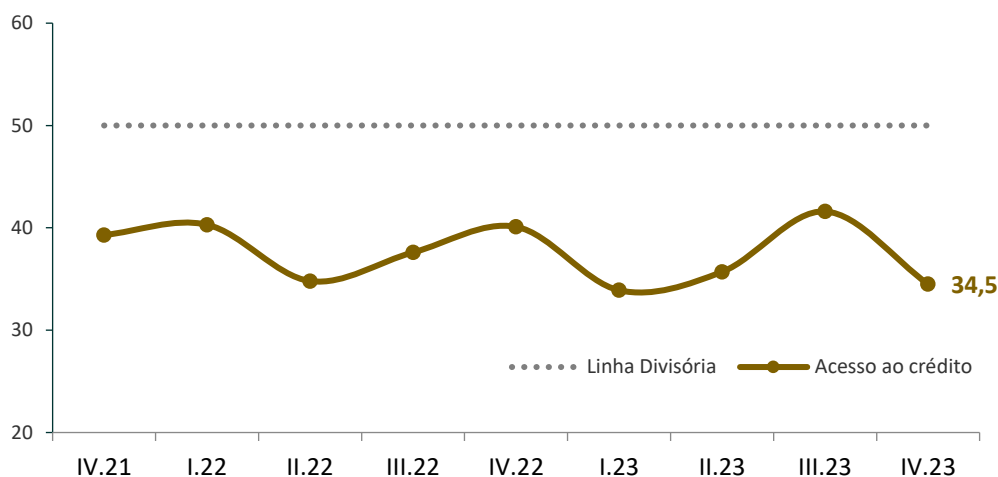
Ano 01 – Nº 04 – 4º trimestre |

## Dificuldade de acesso ao crédito permanece dentre os empresários da indústria

A **sondagem do crédito** referente ao quarto trimestre de 2023 revelou que o índice de acesso ao crédito continua no cenário de dificuldade. No mês em questão, o índice despencou 7,1 pontos percentuais (p.p.) entre os trimestres e atingiu 34,5 pontos. Com essa queda, o índice se afasta ainda mais dos 50 pontos, cenário que divide a facilidade da dificuldade de acesso ao crédito. Esse

resultado indica que no quarto trimestre de 2023 os empresários enfrentaram muita dificuldade para conseguir acesso ao crédito, seja por falta de informação, seja por não conseguirem atender todas as exigências das instituições financeiras. Quando se comparado ao mesmo período do ano anterior (40,1), o indicador apresentou redução de 5,6 pontos.

**Facilidade de acesso ao crédito**  
Índice de difusão (0 a 100 pontos)\*



Fonte: FIEPE/CNI

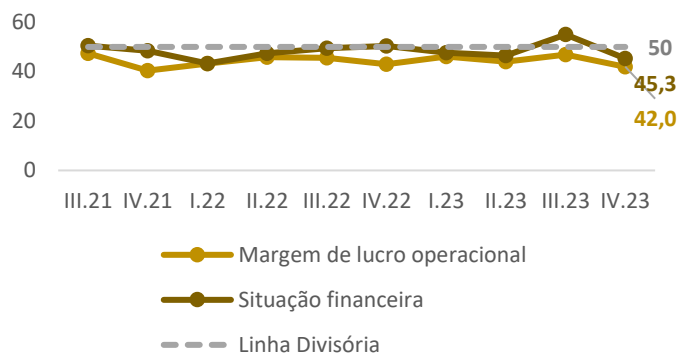
\*Os índices variam no intervalo de 0 a 100 pontos. Valores abaixo de 50 pontos indicam dificuldade no acesso ao crédito.

## Condições financeiras da indústria no 4º trimestre de 2023

O indicador que mede a margem de **lucro operacional** apresentou queda na passagem trimestral. No quarto trimestre de 2023, o índice recuou 4,9 p.p. e atingiu 42,0 pontos, o que indica que os empresários não estão satisfeitos com sua margem de lucro, pois o indicador se encontra abaixo dos 50 pontos. A **margem de lucro** é a diferença entre os produtos vendidos, faturamento, e os custos de produção.

O índice de **satisfação com a situação financeira** segue o mesmo caminho. O indicador em questão recuou 9,7 p.p., chegando a 45,3, indicando que os empresários estão insatisfeitos com sua situação financeira.

*Satisfação com a margem de lucro operacional e com a situação financeira*  
*Índice de difusão (0 a 100 pontos)\**



Fonte: FIEPE/CNI

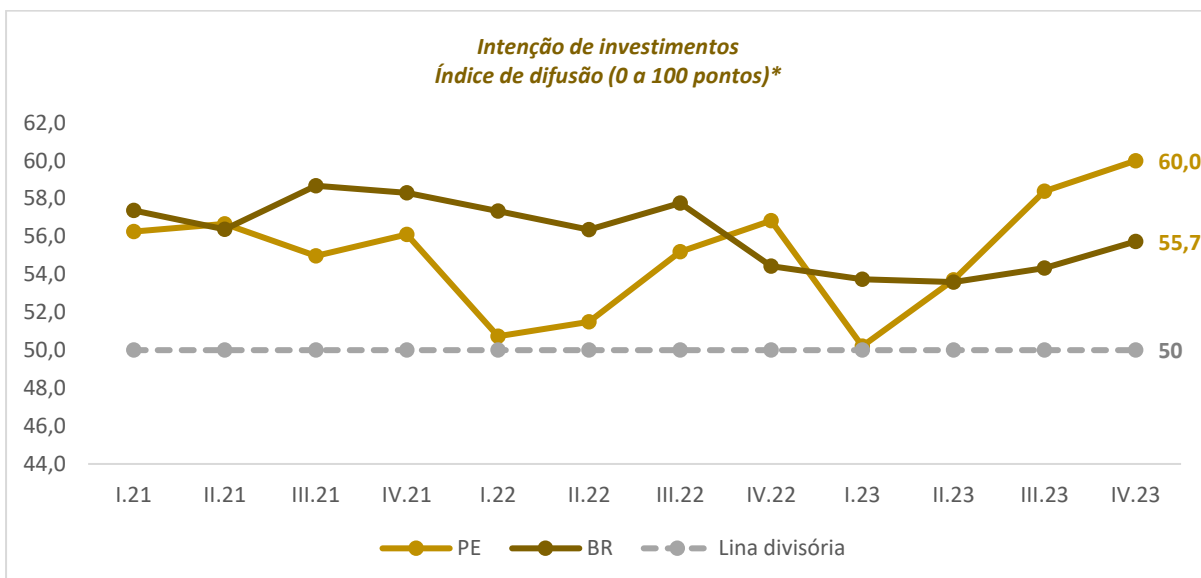
\*Os índices variam no intervalo de 0 a 100 pontos. Valores abaixo de 50 pontos indicam insatisfação com a margem de lucro operacional e a situação financeira.

## Intenção de Investimentos

Apesar dos resultados pessimistas quanto as condições de crédito e as condições financeiras, a expectativa da indústria quanto a **intenção de investimentos**, mostrou crescimento de 1,6 ponto percentual na passagem trimestral e marcou 60,0 pontos. Com o avanço do índice, a propensão a investir fica mais intensa. Com relação ao mesmo trimestre do ano anterior

(IV.22; 56,8), a variação registrada é de 3,2 pontos. O indicador nacional apresentou avanço trimestral de 1,4 p.p. e atingiu 55,7 pontos no quarto trimestre, dessa forma, os empresários do país continuam com uma disposição a investir em seus negócios nos próximos seis meses, porém, menos intensa do que os empresários pernambucanos.

*Intenção de investimentos*  
*Índice de difusão (0 a 100 pontos)\**



\*Os índices variam no intervalo de 0 a 100 pontos. Valores abaixo de 50 pontos indicam insatisfação com a margem de lucro operacional e a situação financeira.

## Indicadores de Acesso ao Crédito – Crédito Livre

### Expectativas de Mercado

INDICADORES	2024*	2024	2025	2026	2027
IPCA (%)	4,62**	3,81	3,50	3,50	3,50
SELIC (% a.a.)	11,25	9,00	8,50	8,50	8,50

Fonte: Boletim Focus de 02 de fevereiro de 2024. Banco Central do Brasil

\*Taxas dos indicadores em dezembro de 2023.

\*\*Taxa atual acumulada nos 12 meses.

### Taxa Média de Juros PJ (% a.a.)

INSTITUIÇÃO	GIRO – CURTO PRAZO	GIRO – LONGO PRAZO	DESCONTO DE DUPLICATA
SICOOB	14,0%	15,3%	-
ITAÚ	21,6%	21,6%	19,5%
SAFRA	25,7%	20,1%	14,9%
BRABESCO	26,0%	22,3%	17,5%
DAYCOVAL	26,7%	21,5%	18,9%
CAIXA ECONÔMICA	39,5%	26,0%	29,4%
BANCO DO BRASIL	37,6%	30,7%	19,4%
SANTANDER	46,9%	32,5%	16,6%
BTG PACTUAL	56,6%	24,9%	20,3%

Fonte: FIESP. Elaboração FIEPE

## Indicadores de Acesso ao Crédito – Crédito Direcionado

### BNDES – Taxa Média de juros por linha (% a.a.)

Crédito Pequenas empresas			
INTITUIÇÃO	TLP	TFB	SELIC
BRADESCO	-	19,6%	21,1%
ITAÚ	-	17,3%	-
SANTANDER	-	19,4%	-
FINAME Máquinas			
SANTANDER	-	17,35%	18,4%
BRADESCO	16,2	15,58%	17,1%
ITAÚ	-	17,89%	20,4%
FINAME Materiais			
SANTANDER	-	17,9%	-
BRADESCO	-	15,4%	17,3%
ITAÚ	-	15,6%	22,0%
BNDES – Participação por Banco			
INSTITUIÇÃO	CRÉDITO PEQ. EMPRESAS	FINAME - MATERIAIS	FINAME - MÁQUINAS
ITAÚ	35,0%	16,5%	19,7%
SANTANDER	21,1%	13,7%	24,5%
BRADESCO	41,4%	64,2%	41,8%

Fonte: BNDES

**CARTÃO BNDES** **18,72% a.a.**

Fonte: BNDES



## CONCEITOS E VARIÁVEIS ESTATÍSTICAS

**Índice de acesso ao crédito:** mede o sentimento do empresário com relação a sua facilidade de conseguir crédito.

**Margem de lucro operacional:** é a percepção do empresário com a sua margem de lucro operacional.

**Satisfação com a situação financeira:** mede a satisfação do empresário com relação a sua situação financeira.

**Intenção de Investimentos:** verifica a propensão a investir por parte dos empresários da indústria.

**SELIC:** é a referência principal utilizada para calcular as taxas de juros do crédito livre no Brasil. Além desta, as instituições financeiras também aplicam um spread para determinar a taxa final das suas operações de crédito.

**IPCA:** Índice de preços do consumidor amplo, principal indicador de referência da inflação no Brasil

**Taxa Média de Juros PJ:** A taxa média de juros para crédito livre destinado a pessoas jurídicas oscila conforme diversos fatores, tais como perfil do cliente, instituição financeira e tipo de operação. Logo, as taxas finais também variam de modo significativo.

**TLP:** Taxa de longo prazo, principal custo financeiro dos financiamentos do BNDES.

**TFB:** Taxa fixa do BNDES, opção de custo financeiro pré-fixado disponível em financiamentos do BNDES.

### Nota:

- 1- Indicador varia no intervalo de 0 a 100. Valores acima de 50 indicam aumento.
- 2- Indicador varia no intervalo de 0 a 100. Valores acima de 50 indicam atividade acima do usual.
- 3- Indicador varia no intervalo de 0 a 100. Valores acima de 50 indicam expectativa positiva.

**Nota Metodológica:** A sondagem do crédito é trimestral, elaborada pela FIEPE através da área de Economia, utilizando alguns resultados da Sondagem Indústria da CNI que é aplicada junto aos 26 estados da federação e o Distrito Federal, além de apresentar indicadores de crédito de relevância para as indústrias pernambucanas.